




設置例

設置場所：名古屋大学医学部附属病院病理部 様

(http://www.aichi-amt.or.jp/labo/patho/reco/20090718_02.pdf)
(名古屋大学医学部附属病院病理部におけるホルマリン対策)

機種：S L 医用写真撮影装置 MPS - II



* ドライアイスによる気流の確認